

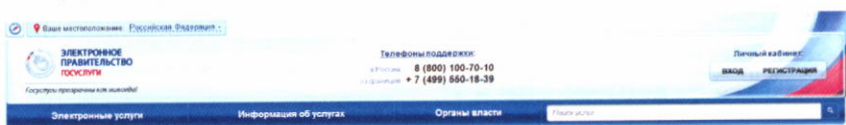


ИНСТРУКЦИЯ ПО РЕГИСТРАЦИИ НА ЕДИНОМ ПОРТАЛЕ ГОСУДАРСТВЕННЫХ И МУНИЦИПАЛЬНЫХ УСЛУГ (ФУНКЦИЙ)

Для сведения: существуют три вида учетной записи ЕПГУ: предварительная, стандартная, подтвержденная. Каждой соответствует свой набор доступных услуг и сервисов на ЕПГУ.

1 Для регистрации на ЕПГУ наберите в строке браузера следующий адрес: www.gosuslugi.ru

Интерфейс страницы:



Регистрация на портале

Зарегистрироваться на портале просто и быстро. Вы можете сделать это самостоятельно в офисе ОМС или дистанционно.

Преимущества:

- ✓ проверить Сведения о государственном пенсионном страховании (СЗВИТ) по базе Пенсионного фонда
- ✓ подтвердить личность по лицу и номеру мобильного телефона
- ✓ через СМС можно получить логины и пароли для доступа к услугам России

В адрес ОМС осуществляется:

- ✓ выдача в ОМС единой учетной записи клиента

[Посмотреть ролики](#) >

2 Зайдите в раздел «Регистрация»:



3 Заполните необходимые данные:



Единая учетная запись

После регистрации вы можете использовать вашу учетную запись для доступа к сервисам Электронного правительства

Чем больше информации вы сообщите о себе, тем больше сервисов вам будет доступно. Для получения доступа к некоторым сервисам потребуется пройти процедуру подтверждения личности.

Активация стандартной учетной записи

Если вы получили код активации, то воспользуйтесь [этой ссылкой](#) для входа в профиль и введите код активации

Регистрация учетной записи юридического лица

Регистрация

[Войти](#)

Фамилия

Имя

Мобильный телефон

[У меня нет мобильного телефона](#)

Нажимая на кнопку «Зарегистрироваться», вы соглашаетесь

4 Если был указан номер мобильного телефона, код подтверждения будет отправлен на него



Подтверждение номера мобильного телефона



На номер +7 (910) 979-62-36 отправлен код подтверждения. До окончания срока действия кода осталось **583 секунд**.

Не получили код подтверждения? Возможно, ваш номер написан с ошибкой. [Укажите правильный номер мобильного телефона.](#)

В течение 10 минут необходимо ввести полученный код подтверждения в специальное поле.

Если была выбрана вкладка «У меня нет мобильного телефона», то откроется следующая страница:

The screenshot shows the registration page for the "ЭЛЕКТРОННОЕ ПРАВИТЕЛЬСТВО ПРОФИЛЬ" (Electronic Government Profile). At the top, there are flags for Russia, UK, Germany, and France. The support phone numbers are listed: 8 (800) 100-70-10 for Russia and +7 (499) 550-18-39 for abroad. The page is divided into two main sections: "Единая учетная запись" (Unified account) and "Регистрация" (Registration). The "Регистрация" section includes a "Войти" (Login) link, a "Фамилия" (Surname) field, an "Имя" (Name) field, an "Адрес электронной почты" (Email address) field with the example "mymail@example.com", and a "Регистрация по номеру телефона" (Registration by phone number) link. A blue button labeled "Зарегистрироваться" (Register) is at the bottom. A note states that by clicking "Зарегистрироваться", the user agrees to the "Условиями использования" (Terms of use) and "Политикой конфиденциальности" (Privacy policy).

В этом случае код подтверждения будет послан по указанному электронному адресу.

5 Для завершения регистрации **предварительной учетной** записи необходимо придумать пароль

The screenshot shows the "Задайте пароль" (Set password) page. It features the same header as the previous page. The main heading is "Задайте пароль". Below it, an information icon 'i' is followed by the text: "Для завершения регистрации вам необходимо задать пароль, который будет использоваться для входа в систему." (To complete registration, you need to set a password that will be used for system login). There are two input fields: "Пароль" (Password) and "Подтвердите пароль" (Confirm password). A blue button labeled "Сохранить" (Save) is at the bottom.

После этого вы получаете доступ к ограниченному количеству информационных услуг (например, предоставление информации из библиотечного фонда):

The screenshot shows the confirmation page "Поздравляем! Вы только что зарегистрировались" (Congratulations! You have just registered). The header is identical to the previous pages. The main heading is "Поздравляем! Вы только что зарегистрировались". Below it, the text reads: "Для использования всех возможностей своей учетной записи вам нужно ввести свои личные данные и осуществить их проверку. Вы можете пропустить этот шаг и перейти к получению государственных услуг, для которых не требуются проверенные данные о вас." (To use all features of your account, you need to enter your personal data and verify it. You can skip this step and go to receiving state services, for which verified data about you is not required). A note says: "Чтобы приступить к заполнению своих личных данных, необходимо войти в свою учетную запись." (To start filling out your personal data, you need to log in to your account). A blue button labeled "Перейти к заполнению личных данных" (Go to filling out personal data) is at the bottom.

6 Для получения расширенного перечня электронных услуг необходимо пройти авторизацию. Для этого необходимо сначала войти в личный кабинет:



Необходима авторизация

Для доступа к системам и сервисам Электронного правительства вам нужно пройти авторизацию

Вход Регистрация

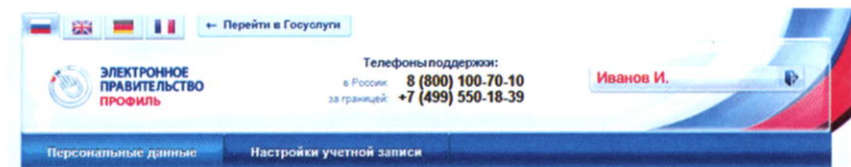
Телефон E-mail СНИЛС

Пароль

После этого шага вы увидите свою фамилию в правом верхнем углу:



7 Далее необходимо указать обязательные личные данные:



Заполнение и проверка личных данных

1 Ввод личных данных 2 Проверка личных данных 3 Подтверждение личности

Для подтверждения учетной записи необходимо выполнить следующие шаги:

1. Заполнить личные данные.
2. Дождаться завершения автоматической проверки личных данных.
3. Подтвердить личность одним из доступных способов.

ЗАПОЛНИТЕ ЛИЧНЫЕ ДАННЫЕ

Фамилия

Имя

Отчество (если есть)

Пол

8 Следующий шаг не требует вашего вмешательства: проверка внесенных личных данных будет осуществлена автоматически.



Заполнение и проверка личных данных

1 Ввод личных данных 2 Проверка личных данных 3 Подтверждение личности

АВТОМАТИЧЕСКАЯ ПРОВЕРКА ЛИЧНЫХ ДАННЫХ

- ✓ Проверка СНИЛС и персональных данных в Пенсионном фонде Российской Федерации
- ✓ Проверка данных документа, удостоверяющего личность, в Федеральной миграционной службе Российской Федерации

Выполняется проверка ваших личных данных

Выполняется автоматическая проверка ваших данных, обычно она занимает несколько минут, но в некоторых случаях проверка может занять до 5 суток. Если вы не хотите ждать, вы можете закрыть страницу, проверка при этом будет продолжаться. О завершении проверки вы будете уведомлены с помощью sms-сообщения, отправленного на номер +7 (910) 3333638. Результаты проверок вы также можете посмотреть в своей учетной записи.

[Перейти в каталог услуг](#) [Перейти к подтверждению личности](#)

После этого шага ваша учетная запись будет иметь статус «стандартная». Вам будет доступен более широкий круг электронных услуг и сервисов ЕПГУ.



9 Остался один шаг для завершения регистрации подтвержденной учетной записи – подтверждение личности:

Заполнение и проверка личных данных

Ввод личных данных Проверка личных данных **3** Подтверждение личности

i Ваши личные данные проверены. Для получения доступа к расширенному перечню государственных услуг, а также для работы в системах Электронного правительства с введенными ранее данными, вам необходимо пройти процедуру подтверждения личности. Вы можете сделать это прямо сейчас, либо осуществить процедуру подтверждения личности позже.

ДОСТУПНЫЕ СПОСОБЫ ПОДТВЕРЖДЕНИЯ

 Обратиться лично Подтверждение в момент посещения одного из центров обслуживания	 Получить код подтверждения письмом Код будет отправлен вам заказным письмом через «Почту России»	 С помощью электронной подписи или УЭК Моментальное подтверждение при наличии средства квалифицированной
---	---	--

10 Если вы выбрали пункт «Получить код подтверждения личности по почте», то заполнив следующие данные, вы получите заказное письмо с кодом подтверждения личности.

Заполнение и проверка личных данных

Ввод личных данных Проверка личных данных **3** Подтверждение личности

i Ваши личные данные проверены. Теперь вам доступен расширенный [перечень государственных услуг](#). Для получения ряда услуг требуется осуществить подтверждение вашей личности. Вы можете сделать это прямо сейчас, либо осуществить процедуру подтверждения личности позже.

ДОСТУПНЫЕ СПОСОБЫ ПОДТВЕРЖДЕНИЯ

Вам останется подтвердить свою личность с помощью полученного кода активации в разделе «Регистрация»:

Единая учетная запись После регистрации вы можете использовать вашу учетную запись для доступа к сервисам Электронного правительства. Чем больше информации вы сообщите о себе, тем больше сервисов вам будет доступно. Для получения доступа к некоторым сервисам вам потребуется пройти процедуру подтверждения личности.	Регистрация Войти
Активация стандартной учетной записи Если вы получили код активации, то воспользуйтесь этой ссылкой для входа в профиль и введите код активации.	Фамилия <input type="text"/> Имя <input type="text"/> Мобильный телефон <small>У меня нет мобильного телефона</small> <input type="text"/>
Регистрация учетной записи юридического лица Регистрировать учетную запись юридического лица может только его руководитель или лицо, имеющее право действовать без доверенности от имени юридического лица. Руководителю необходимо сначала зарегистрироваться в качестве физического лица, затем подтвердить свою личность и воспользоваться этой ссылкой для входа в профиль и создания учетной записи юридического лица.	<small>Нажимая на кнопку «Зарегистрироваться», вы соглашаетесь с Условиями использования и Политикой конфиденциальности.</small> Зарегистрироваться

11 Если вы выбрали пункт «С помощью средства электронной подписи или УЭК», то вы получите моментальное подтверждение личности и можете сразу приступить к оформлению заявок на получение услуг в электронном виде.

Заполнение и проверка личных данных

Ввод личных данных Проверка личных данных **3** Подтверждение личности

i Ваши личные данные проверены. Теперь вам доступен расширенный [перечень государственных услуг](#). Для получения ряда услуг требуется осуществить подтверждение вашей личности. Вы можете сделать это прямо сейчас, либо осуществить процедуру подтверждения личности позже.